



短途捷运系统

交通工程系统专业公司

Severn Lamb 成立于 1947 年，始终致力于向全世界提供高品质、安全可靠的短途捷运系统。



当有人问我 Severn Lamb 从事什么业务时， 我会说我们致力于客运业务

常务董事, Patrick Severn Lamb

非常荣幸地向您呈现我们的短途捷运系统宣传册。我们的每一部车辆均出自多元化团队之手，其中囊括了众多能工巧匠。我们为每一部车辆均感到极其自豪，因为每一部车辆都凝聚着这些能工巧匠无与伦比的技术和知识。我们诚邀您加入我们蓬勃发展的大家庭，成为 Severn Lamb 备受珍视的客户。

根据全球最为挑剔的客户要求

打造非凡的车辆和乘客体验

我们在设计和制造提供非凡体验的捷运交通方面处于世界领先地位，客户遍布世界各地。我们多种多样的产品组合已经成为定义品质、使用寿命和耐用性的基准。我们所有的解决方案均为符合每一个客户的需求而打造。

我们极具魅力的短途捷运系统设计能够承受高频率的运行，并且最大限度地减少停机修理时间。请您放心，我们出色的客户服务将会在短途捷运系统交付之前和之后为您提供专家建议。

我们所有的车辆均具有环保、高效、减噪和持久耐用的独特创新型特点。

在我们所有的标准组合中，我们会根据贵方独特需求为您设计和提供定制解决方案。我们通过提供咨询服务帮助您制定正确的决策，为您提供不仅适合用途而且确保贵方业务蓬勃发展的解决方案。

选择 Severn Lamb 短途捷运系统，您能够降低风险、节省后期经营成本、减少施工成本、最大限度地提高吞吐量和载容量，并且能够提供独特的乘坐体验。

Severn Lamb 能以全方位的服务成为满足贵方所有捷运要求的合作伙伴。



布里斯托尔



ULR VTS 内部



丛林特快



SL 路上列车



4001 系列



箭河



德克萨斯

我们为我们享誉全球的高品质、安全性和使用寿命感到自豪

目录

有轨列车	页码 6
无轨列车	页码 10
Severn Lamb - 我们的方针	页码 13
仿古复制车	页码 14
特殊用途车辆	页码 16
单轨观光列车	页码 18
Severn Lamb - 风靡全球	页码 20
工程服务	页码 22
Severn Lamb - 大记事年	页码 23

有轨列车

当今世界现有的范围中, Severn Lamb 提供系列最广泛的有轨列车。我们所有的非凡列车都经过高品质精细打造。我们的产品系列分为众多不同的车厢类型和配置, 可承载多达 320 名乘客。

我们的有轨列车系列包括:

- 现代轻轨解决方案
- 轨道列车
- 无轨电车
- 有轨电车
- 索道缆车
- 开放式和封闭式车厢
- 轨道和信号
- 自定义主题或定制轨道车辆




韩国, 林肯



印度, 开放式车厢

土耳其, 双层无轨电车



“我们将贵方梦想变成现实”

每辆列车均提供多种选配件, 例如

- 蒸汽和音响效果
- 轮椅无障碍通道
- GPS 播报
- 多媒体程序包
- 驾驶室和车厢升级
- 定制色彩/图案包

驱动系统包括柴油液压传动系统、液化石油气液压系统、电动、混合动力系统、绳索/缆绳牵拉系统及其它非机械解决方案。



爱尔兰, 仿古有轨电车



朱庇特

林肯

德克萨斯

和箭河

(从左往右) 朱庇特、林肯、德克萨斯, 和箭河



马来西亚, 定制电动列车















阿曼, ULR VTS



法国, 德克萨斯

根据 **EN 13814** 标准制造

有轨列车产品目录

<p>ULR VTS</p>  <p>24 - 48+</p> <p>0% - 3%</p> <p>15米</p>	<p>ULR 特快</p>  <p>60 - 120+</p> <p>0% - 3%</p> <p>30米</p>	<p>箭河</p>  <p>16 - 48</p> <p>1.5%</p> <p>8米</p>	<p>德克萨斯</p>  <p>42 - 96</p> <p>3%</p> <p>13米</p>	<p>林肯</p>  <p>72 - 144</p> <p>3%</p> <p>15米 or 30米</p>	<p>朱庇特</p>  <p>160 - 320</p> <p>1%</p> <p>50米</p>
<p>从林特快</p>  <p>42 - 320</p> <p>1% - 3%</p> <p>15米 - 50米</p>	<p>米德尔顿</p>  <p>16 - 48</p> <p>1.5%</p> <p>8米</p>	<p>布里斯托尔</p>  <p>42 - 144</p> <p>3%</p> <p>13米</p>	<p>穿越西伯利亚特快</p>  <p>72 - 144</p> <p>3%</p> <p>15米</p>	<p>越矿列车</p>  <p>16 - 48</p> <p>1%</p> <p>8米</p>	<p>调车机车</p>  <p>42 - 320</p> <p>1% - 3%</p> <p>15米 - 50米</p>

<p>双层无轨电车</p>  <p>50 - 70</p> <p>0% - 3%</p> <p>20米</p>	<p>单层无轨电车</p>  <p>20 - 40</p> <p>0% - 3%</p> <p>20米</p>	<p>现代索道缆车</p>  <p>35 - 140</p> <p>10%+</p> <p>50米</p>	<p>仿古索道缆车</p>  <p>35 - 140</p> <p>10%+</p> <p>50米</p>	<p>现代有轨电车</p>  <p>28 - 84</p> <p>0% - 3%</p> <p>30米</p>	<p>仿古有轨电车</p>  <p>28 - 84</p> <p>0% - 3%</p> <p>30米</p>
<p>马拉电车</p>  <p>20</p> <p>1%</p> <p>13米</p>	<p>伏尔甘</p>  <p>64 - 224</p> <p>0% - 3%</p> <p>15米 - 50米</p>	<p>开放式车厢</p>  <p>8 - 80</p> <p>N/A</p> <p>8米 - 50米</p>	<p>封闭式车厢</p>  <p>8 - 80</p> <p>N/A</p> <p>8米 - 50米</p>	<p>铁轨</p>  <p>轨道</p> <p>枕木</p> <p>安装</p> <p>轨道测量</p>	<p>信号</p>  <p>操纵杆, 发光器</p> <p>灯具</p> <p>响铃</p> <p>标牌</p>



- | | | |
|------|---------|-----------|
| 载客量 | 柴油液压 | 绳索/缆绳牵拉驱动 |
| 最大坡度 | 液化石油气液压 | 混合动力 |
| 最小半径 | 电动 | 轨道 |
| 驱动系统 | 非机械 | 信号 |



可完全
根据贵方独特要求定制

- 定制设计、风格和主题
- 根据需要增加/减少载客量
- 不同的座位配置
- 在轨距为 15 英寸到 4 英尺 8 1/2 英寸的范围内运行
- 互动性
- 替代动力和驱动系统

无轨列车

我们提供的带轮拖列车系列最为全面，均基于反复试验和技术测试。我们的无轨列车设计通过加固底盘，以承受高频率的运行，同时最大限度地减少停机修理时间。

无轨列车适用于：

- 游览
- 短途出游
- 游乐设施
- 停车场班车
- 贵宾车辆
- 游客交通工具
- 上下班交通工具



英国，SL 路上列车



葡萄牙，SL 路上列车



英国，SL 路虎

备受青睐的 SL 陆上列车是该类别中的典范。该车采用路虎 底盘。这不仅意味着运行时间长，而且持续维护和保养的成本低廉。

英国，SL 迷你捷运系统



英国，SL 路虎



怀特岛，SL 牵引列车

我们的无轨列车的特点包括：

- 轮椅无障碍通道
- GPS 播报
- 安全腰带
- 多媒体程序包
- 驾驶室和车厢升级
- 定制色彩/图案包

我们的无轨列车在公路和私家用地上均可运行

“世界上最全面的陆上列车选择”



SL ULTRA TRAM VTS, UK

- 可容纳 8 - 105 人乘坐
- 开放式和封闭式车厢
- 柴油、液化石油气和电动系统
- 易于维护和保养
- Severn Lamb 提供持续支持



土耳其，SL 迷你捷运系统



英国，联合太平洋



新加坡，4001 系列


无轨列车产品目录

SL 路上列车  40 - 60 10% 12米 柴油液压, 电动	联合太平洋  40 - 60 5% - 10% 15米 柴油液压, 电动	SL 路虎 系列  40 - 60 10% 12米 柴油液压, 电动	SL 超级电车 VTS  36 - 54 5% - 10% 12米 柴油液压, 电动	SL 牵引列车  40 - 60 10% 15米 柴油液压, 电动	牵引车和拖车  16 - 105+ 0% - 10% 12米 - 17米 柴油液压, 电动
SL 迷你捷运系统  8 - 29 10% 4米 - 9米 柴油液压, 电动	4001 系列  16 - 80+ 7% - 15% 13米 - 17米 柴油液压, 电动	开放式车厢/拖车  15 - 35 N/A 12米 - 17米 N/A	封闭式车厢  15 - 35 N/A 12米 - 17米 N/A		



Severn Lamb 能够根据所承接的一次性独特项目，对我们的任意一辆标准系列无轨车辆进行定制化处理。作为定制化服务的一部分，我们提供：

- 定制设计、风格和主题
- 根据需要增加/减少载客量d
- 不同的座位配置
- 处理具有挑战性路况的能力
- 互动性
- 替代动力和驱动系统



Severn Lamb 我们的方针

第 1 阶段
对需求和咨询进行评估

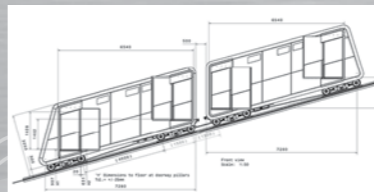


项目	1	2	3	4	5	6	7	8	9	10	11	12	13	14	15	16	17	18	19	20
项目	1	2	3	4	5	6	7	8	9	10	11	12	13	14	15	16	17	18	19	20

第 2 阶段
合同协议



第 3 阶段
设计



第 4 阶段
生产



第 5 阶段
工厂核准



第 7 阶段
现场验收、调试与培训

第 6 阶段
运输与交付



第 8 阶段
完工和产品支持

- 👤 载客量
- 📈 最大坡度
- 📏 最小半径
- ⚙️ 驱动系统
- 🛢️ 柴油液压
- 🔋 液化石油气液压
- 🔌 电动

仿古复制车

我们的仿古复制车系列仿造真实原貌、纯手工打造并具有复古气息，绝对吸引眼球。采用坚固稳健的底盘，我们的仿古车辆可经受日常使用的考验，满足苛刻的要求。

我们的仿古复制车包括：

- 单双层巴士
- 售货车
- 的士
- 街车
- 马拉车



香港，双层迷你巴士



英国，单层迷你巴士



售货车，法国



我们所有的仿古交通工具均含有逼真写实的黄铜灯、灯具、木制仪表盘、长凳式座椅及指路牌，不胜枚举。

仿古复制车产品目录

双层迷你巴士



30 - 50

5%

12米

🔧 ⛽

单层迷你巴士



14 - 28

5%

12米

🔧 ⛽

售货车



2

5%

12米

🔧 ⛽

小型观光车



10

5%

12米

🔧 ⛽



在我们的标准系列仿古车辆中，欢迎您提出反映独特历史概念且具有唯一性的定制要求。

不管贵方设计、载容量或操作要求如何，我们均能够为您提供令您自豪的解决方案。

重点

👤 载容量

🏞️ 最大坡度

📏 最小半径

⚙️ 驱动系统

⛽ 柴油

🛢️ 液化石油气

🔌 电动

双层迷你巴士



单层迷你巴士

售货车

小型观光车

我们的仿古复制车系列仿造真实原貌、纯手工打造并具有复古气息，绝对吸引眼球。



特殊用途车辆

“ 我们能满足贵方所有要求 ”



英国，探险卡车



英国，移动售卖站



英国，密西西比河船



巴巴多斯，定制游览电车



爱尔兰，火蜥蜴水陆两用车

特殊用途车辆产品目录



探险卡车

30 - 75

20%

18米

柴油 液压



远征吉普

12 - 16

20%

12米 - 14米

柴油 液压



火蜥蜴水陆两用车

36

5%

13米

柴油 液压



密西西比河船

36 - 100

N/A

N/A

柴油 液压



移动售卖站

2

5%

6米

柴油 液压



游行彩车

1

5%

12米 - 18米

柴油 液压

定制

载客量

最大坡度

最小半径

驱动系统

柴油液压

液化石油气液压

电动



“ 可完全根据贵方独特要求定制 ”

虽然每辆特殊用途车辆均为符合客户的要求而定制打造，我们依然能够进一步为您提供更具原创性和独特性的解决方案：

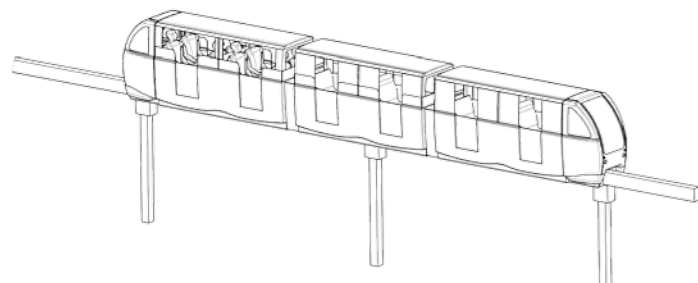
- 定制设计、风格和主题
- 根据需要增加/减少载容量
- 不同的座位配置
- 处理具有挑战性路况的能力
- 互动性
- 替代动力和驱动系统



单轨 观光列车

为了营造惊心动魄欢快愉悦的体验，我们的定制化单轨观光列车产品系列提供外观时尚的高科技短途捷运系统，是观光胜地的完美选择。

我们出色的设计能够确保单轨列车不仅外观出众，而且能够高效安全地运行。




激动人心和充 满魔力的体验



马来西亚，卡特彼勒 单轨列车



马来西亚，超级滑行车



法国，飞龙 单轨列车

单轨观光列车产品目录

卡特彼勒



24+

0 - 4%

6 - 8 mph



飞龙



每个车厢 4 人

0 - 4%

6 - 8 mph



超级滑行车



8 - 48

0 - 6%

6 - 8 mph



配置

载容量

最大坡度

速度

驱动系统

柴油

液化石油气

电动



可完全

根据贵方独特要求定制

我们的单轨列车可进行定制设计，以提供真正独特原创的解决方案。作为定制化服务的一部分，我们提供：

- 定制设计、风格和主题
- 根据需要增加/减少载客量
- 不同的座位配置
- 处理具有挑战性路况的能力
- 互动性

我们的定制单轨观光列车产品是观光胜地的完美选择

Severn Lamb 风靡全球



2007
年美国德克萨斯轨道列车
洛迪站



2013
年英国斯塔福帕恩
4 农场铁路
节仿古复制车厢



2013
年美国路易斯维尔 动物园
2 列德克萨斯 轨道列车



2009
年墨西哥休奇皮里 公园德克萨
斯 轨道列车



2006
年墨西哥休奇皮里
IRTRA SL 路上列车

2002
年巴西贝托·卡雷罗世界
主题公园
林肯 轨道列车



2005
年中国国家森林公园主题有轨列车

2002
年台湾剑湖山
4001 列朱庇特 系列



2012
年韩国 ECOLAND 主题公园
6 列林肯 有轨列车



2004
年香港迪士尼乐园
3 列朱庇特 有轨列车



2013
年土耳其
VIALAND 双层无轨电车



2010
年阿曼
AL HOOTA CAVES ULR
有轨列车



工程服务

Severn Lamb 拥有一大批能工巧匠、设计师、漆匠、制造师、项目经理和咨询顾问。我们确保无论贵方工程要求如何，我们都能够按时交付高品质的产品。我们采用 PRINCE2 项目管理流程和 ISO 9001:2008 标准，作为向客户提供质量保证的方针。Severn Lamb 能以全方位的服务成为满足贵方所有捷运要求的合作伙伴。

我们的工程服务包括：

- 制造与工程
- 设计
- 维护与保养
- 项目管理与咨询
- 翻新与修理
- 轨道和基础设施



制造


保养



为新产品打样



建立以打印



翻新与修理

合同制造

Severn Lamb 大记事年

1947 年

Severn Lamb 创立了 Peter Severn Lamb。最初在埃文河畔斯特拉特福 家庭酒店后面的工作坊运营。



1954 年

聘请了首批员工。主要制造模型和 7 ¼ 英寸蒸汽铁道



1958 年

由于业务量迅速增大，公司搬至位于英国埃文河畔斯特拉特福 的新工厂。



1971 年

Severn Lamb 制造了首辆 10 ¼ 英寸格兰德河轨道列车。产品交付至英国德雷顿庄园 主题公园



1984 年

成为国际游乐园及景点协会 (IAAPA) 会员保持会 员身份至今



1976 年

Peter 的儿子 Michael Severn Lamb 被任命为常务 董事。


1993 年

Severn Lamb 向巴黎迪士尼乐园交付了蒸汽机车



1995 年

1994 年，公司因 96% 的产品 出口量获得英国女王颁发的出口成就奖



2004 年

承接另一个迪士尼项目， Severn Lamb 向香港迪士尼乐园提供了 3 个朱庇特 有轨列车。



2004 年

向雅典夏季奥运会开幕式 提供定制的游行彩车



1998 年

向马来西亚交付 SL 单轨列车系统

2014 年及以后……



2006 年

Patrick Severn Lamb 被任命为 公司新的常务董事，使他成为公司 该家族中掌管该公司的第三代 掌门人。

2008 年

获得数量最大的单笔订单——5 辆林肯 (Lincoln) 轨道列车。 客户为韩国 Ecoland 主题公园



2010 年

Severn Lamb 设计并制造了首 辆 ULR VTS



2013 年

首批标准轨产品产出；为土 耳其 Vialand 主题公园提供了一 辆双层仿古无轨电车



英国制造 值得骄傲 始创于 1947年

地址: Severn Lamb
Tything Road
Alcester
Warwickshire
B49 6ET
United Kingdom

电话: +44 (0)1789 400140
传真: +44 (0)1789 400240
电子邮箱: sales@severn-lamb.com
网站: www.severn-lamb.com

